
Imagerie Cérébrale & Autisme

Nadia Chabane
Nathalie Boddaert
Monica Zilbovicius



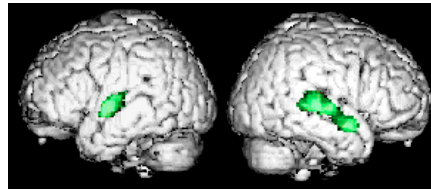
U797
«Psychiatrie et Imagerie Cérébrale»
INSERM-CEA, SHFJ, Orsay
Necker Enfants Malades
Robert Debré



Inserm

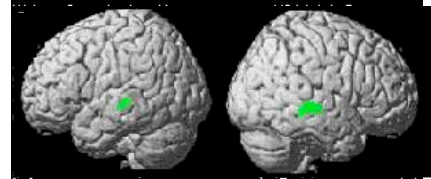
Imagerie Cérébrale & Autisme

TEP - Hypoperfusion Temporale



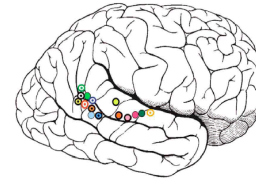
Zilbovicius et al. Am J Psychiatry, 2000

IRM - Anomalies Anatomiques du STS



Boddaert et al., NeuroImage, 2004

STS & cognition sociale

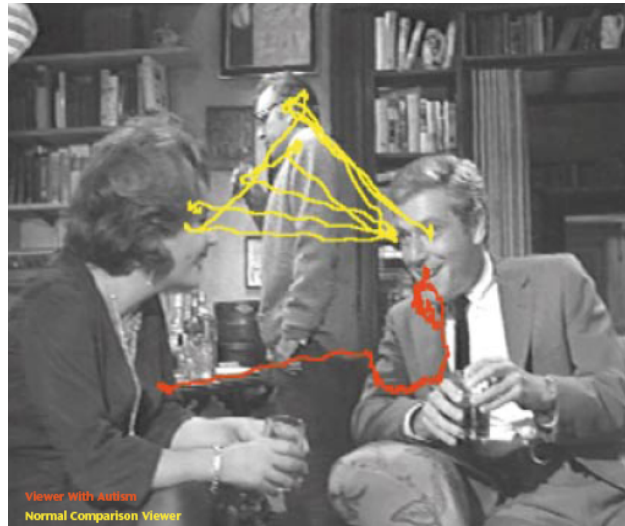


Des résultats des différentes études en imagerie cérébrale montrent que le STS est très impliquée dans la perception sociale = regard, visage, voix-
Allison et al., 2000, Zilbovicius et al., TINS, 2006



Inserm

Le regard dans l'autisme



Inserm

Klin et al., 2002

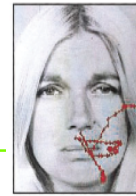


Le regard dans l'autisme

Typical



Autism



Inserm

Pelphrey et al., 2002

